

Οδηγός εγγραφής φοιτητών Ά έτους

Ακ. έτους 2023-2024

**Τελευταία ενημέρωση, 28/9/2023.

Η διαδικασία επικαιροποίησης των προσωπικών σας στοιχείων και η αποστολή της αίτησης με τα απαραίτητα δικαιολογητικά, για την ολοκλήρωση της εγγραφής σας (2^ο στάδιο εγγραφής), στις Γραμματείες των Τμημάτων του Δ.Π.Θ. θα πραγματοποιηθεί το διάστημα **από Πέμπτη 28 Σεπτεμβρίου 2023 έως και Δευτέρα 2 Οκτωβρίου 2023 (ώρα 23:59)**, μέσω της υπηρεσίας: <https://register.duth.gr>.

Στο φυλλομετρητή σας (browser - Chrome, Firefox, Edge, Safari κλπ.) πληκτρολογήστε: <https://register.duth.gr/>

Θα ανακατευθυνθείτε αυτόματα στην παρακάτω σελίδα: <https://sso.duth.gr> (Εικ.1)

IT CENTER - STUDENT INFORMATION SYSTEM

Εικ.1

Επιλέξτε **«Σύνδεση με τοπικό λογαριασμό»**

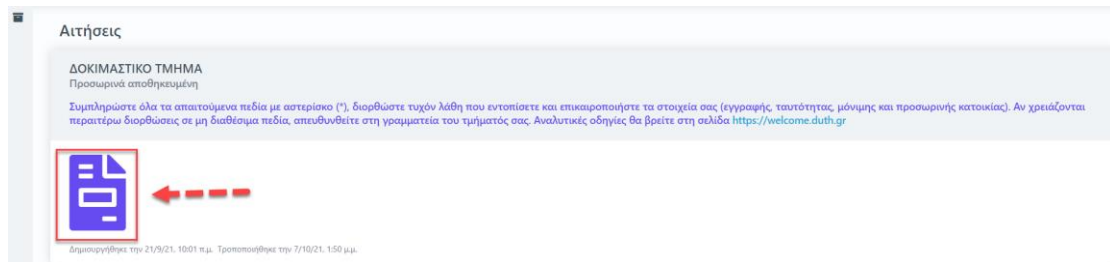
Για την είσοδό σας στην υπηρεσία αυτή θα χρησιμοποιήσετε ως:

ΟΝΟΜΑ ΧΡΗΣΤΗ: τον 8-ψήφιο κωδικό υποψηφίου (Πανελλαδικές Εξετάσεις 2023)

ΚΩΔΙΚΟΣ ΠΡΟΣΒΑΣΗΣ: τον Αριθμό Μητρώου Κοινωνικής Ασφάλισής σας (Α.Μ.Κ.Α.)

Επιλέξτε: **ΕΙΣΟΔΟΣ** (Εικ.1)

Στη συνέχεια επιλέξτε το εικονίδιο με την προσωρινά αποθηκευμένη αίτηση που θα βρείτε στην αρχική σελίδα (Εικ.2)



Εικ.2

Έχετε μεταφερθεί στην καρτέλα:

«1. Επιλογή προγράμματος σπουδών»,

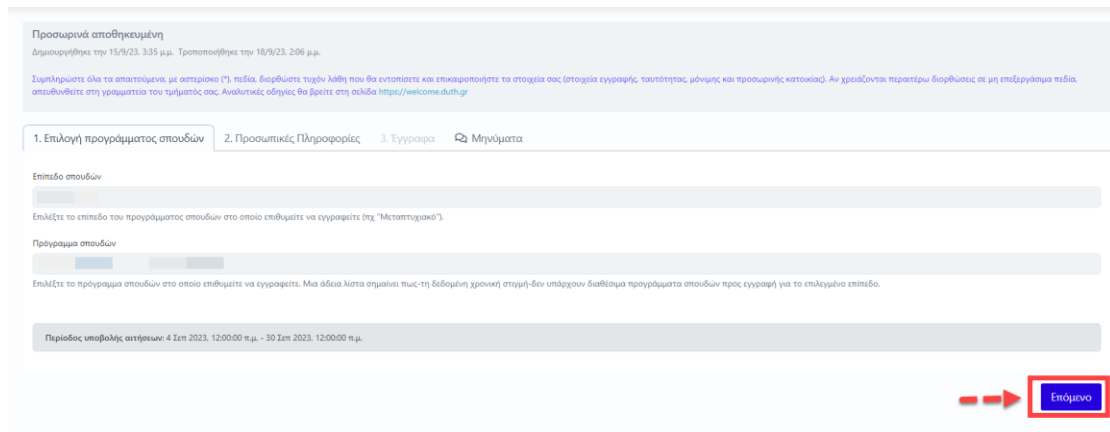
όπου βλέπετε γενικές πληροφορίες για το πρόγραμμα σπουδών σας.

Πατήστε το κουμπί **Επόμενο** που θα βρείτε κάτω δεξιά (Εικ.3) ώστε να μεταφερθείτε στην καρτέλα:

«2. Προσωπικές Πληροφορίες»,

συμπληρώστε όλα τα απαιτούμενα, με αστερίσκο (*), πεδία, διορθώστε τυχόν λάθη που θα εντοπίσετε και επικαιροποιήστε τα στοιχεία σας (στοιχεία εγγραφής, ταυτότητας, μόνιμης και προσωρινής κατοικίας).

Πατήστε το κουμπί **Επόμενο** που θα βρείτε κάτω δεξιά (Εικ.4)



Εικ.3

Εικ.4

Στην επόμενη καρτέλα «**3. Έγγραφα**», πρέπει να μεταφορτώσετε (upload) τα δικαιολογητικά της εγγραφής σας, τα οποία στη συνέχεια θα αποσταλούν στη γραμματεία του Τμήματός σας, σε μορφή jpg, png, gif ή pdf.

Κάντε κλικ στο κάθε πλαίσιο ξεχωριστά και επιλέξτε το αντίστοιχο αρχείο, που έχετε αποθηκευμένο στον υπολογιστή σας, για μεταφόρτωση (Εικ.5)

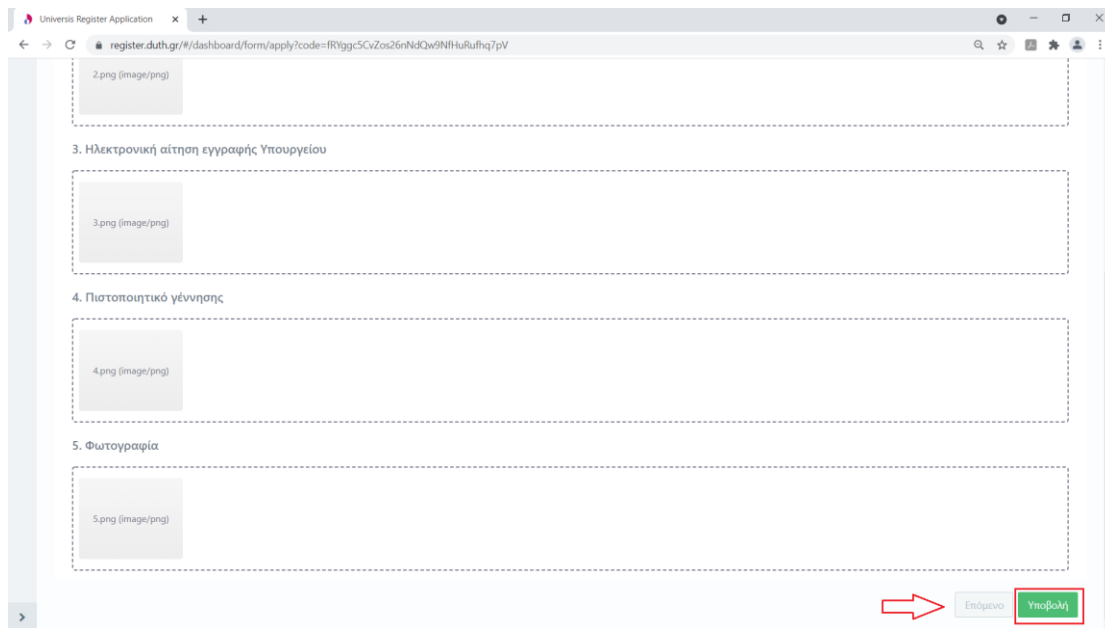
Εικ.5

Τα δικαιολογητικά, που θα πρέπει να επισυνάψετε, ηλεκτρονικά, είναι:

1. Αποδεικτικό ή βεβαίωση Α.Μ.Κ.Α.
2. Αστυνομική ταυτότητα ή διαβατήριο (Αντίγραφο της αστυνομικής ταυτότητας ή του διαβατηρίου – σαρωμένη φωτοτυπία)

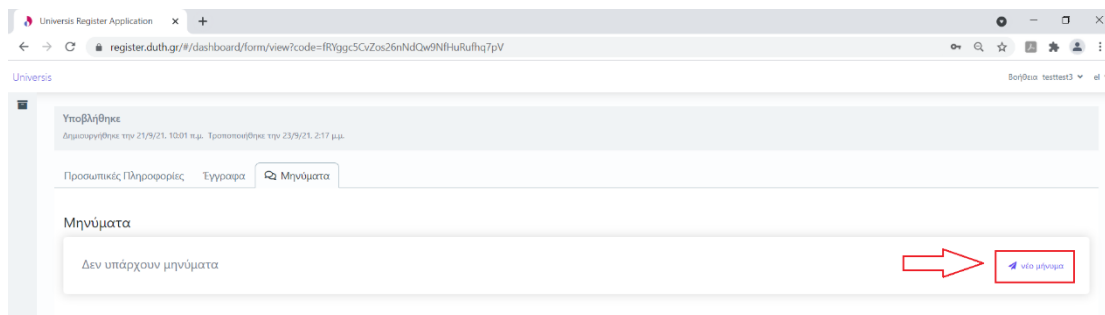
3. Η ηλεκτρονική αίτηση εγγραφής που κατατέθηκε στο Υπουργείο (ανυπόγραφο αρχείο *.pdf* από την εφαρμογή του Υπουργείου)
4. Πιστοποιητικό γέννησης
5. Φωτογραφία τύπου αστυνομικής ταυτότητας (πρόσφατη φωτογραφία, έγχρωμη ή ασπρόμαυρη και να απεικονίζει ευκρινώς μόνο το πρόσωπο του φοιτητή σε ουδέτερο φόντο (το πρόσωπο να καλύπτει όλη την επιφάνεια της φωτογραφίας))

Τέλος, για οριστική Υποβολή πατήστε το πράσινο κουμπί **Υποβολή** που θα βρείτε στο τέλος δεξιά της σελίδας και αποδεχτείτε το επιβεβαιωτικό μήνυμα που θα εμφανιστεί (Εικ.6)

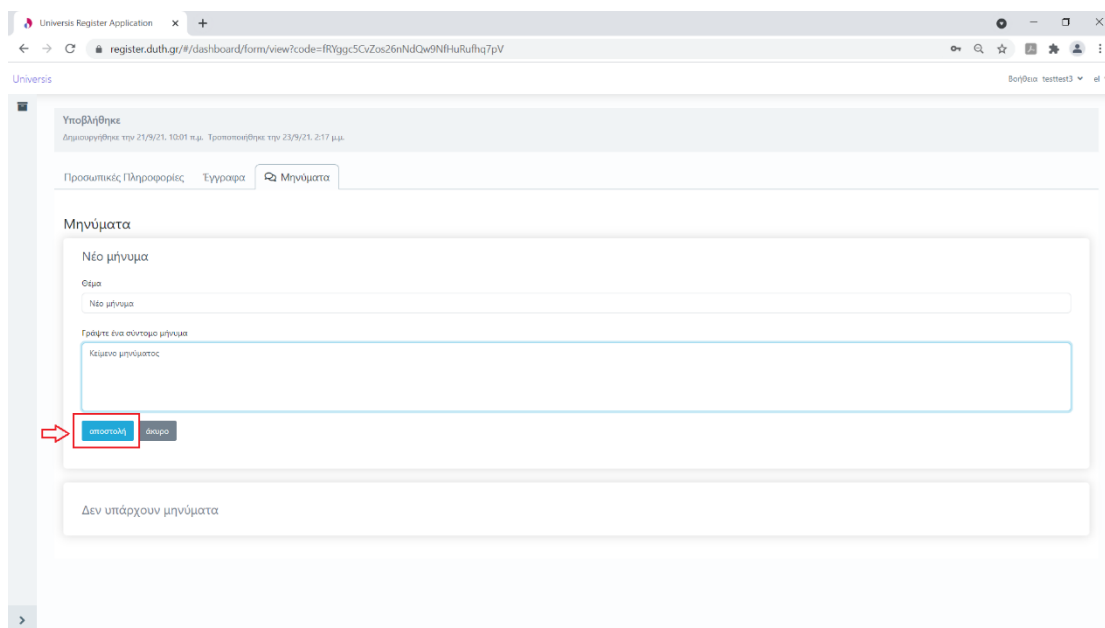


Εικ.6

Σημείωση: Αν για κάποιο λόγο προκύψει η ανάγκη για επικοινωνία με τη γραμματεία του Τμήματός σας, σχετικά με την εγγραφή σας, μπορείτε να στείλετε εσωτερικό μήνυμα από την καρτέλα **Μηνύματα**, επιλέγοντας **Νέο μήνυμα** (Εικ.7) και αφού καταχωρήσετε το θέμα και το επιθυμητό κείμενο, να πατήσετε **Αποστολή** (Εικ.8)



Εικ.7



Εικ.8

ΠΡΟΣΟΧΗ!!!

Μετά την αποστολή της αίτησης σας και την ολοκλήρωση του ελέγχου από τη Γραμματεία του Τμήματος σας, θα ενημερωθείτε με **γραπτό sms** (στον αριθμό κινητού τηλεφώνου που θα δηλώσετε κατά την επικαιροποίηση των προσωπικών σας στοιχείων στην υπηρεσία <https://register.duth.gr>) για το Όνομα Χρήστη (username) και τον Κωδικό πρόσβασης (password) του ιδρυματικού σας λογαριασμού.

Γνωρίζοντας τα στοιχεία του ιδρυματικού σας λογαριασμού, για θέματα **ηλεκτρονικής γραμματείας**, μπορείτε πλέον να επισκεφτείτε το σύνδεσμο:

<https://students.duth.gr>

Αναλυτικές πληροφορίες και οδηγίες για τις παρεχόμενες, από το Δ.Π.Θ., υπηρεσίες θα βρείτε επίσης στις ιστοσελίδες:

1. Δημοκρίτειο Πανεπιστήμιο Θράκης

<https://duth.gr/>

2. Διεύθυνση Μηχανοργάνωσης του Δ.Π.Θ.

<https://itc.duth.gr/>

3. Υπηρεσία υποβολής ηλεκτρονικών αιτημάτων και βάση γνώσεων

<https://helpdesk.duth.gr>

Για περισσότερες πληροφορίες σχετικά με το Τμήμα σας, επισκεφτείτε την ιστοσελίδα του Τμήματός σας ή επικοινωνήστε με το γραφείο φοιτητικών θεμάτων της Γραμματείας.

Ο ιδρυματικός λογαριασμός χρήστη απαιτείται για την πρόσβαση σας σε διάφορες υπηρεσίες του Πανεπιστημίου καθώς και συνεργαζόμενων φορέων.

Εάν επιθυμείτε να αλλάξετε τον κωδικό πρόσβασης του ιδρυματικού σας λογαριασμού, επισκεφθείτε το σύνδεσμο: <https://password.duth.gr>

και ακολουθήστε τις αναγραφόμενες οδηγίες. Προσοχή στις προδιαγραφές που πρέπει να πληροί ο νέος κωδικός σας. Από τη σελίδα αυτή μπορείτε επίσης να ορίσετε μία διεύθυνση email που θα χρησιμοποιείται για ανάκτηση του κωδικού σας, σε περίπτωση απώλειάς του.

Ο κωδικός πρόσβασης είναι αυστηρά προσωπικός και δεν πρέπει να τον κοινοποιείτε σε κανέναν. Οι υπηρεσίες του Πανεπιστημίου δεν θα σας ζητήσουν ΠΟΤΕ τον κωδικό σας.