

Οδηγός εγγραφής φοιτητών/τριων

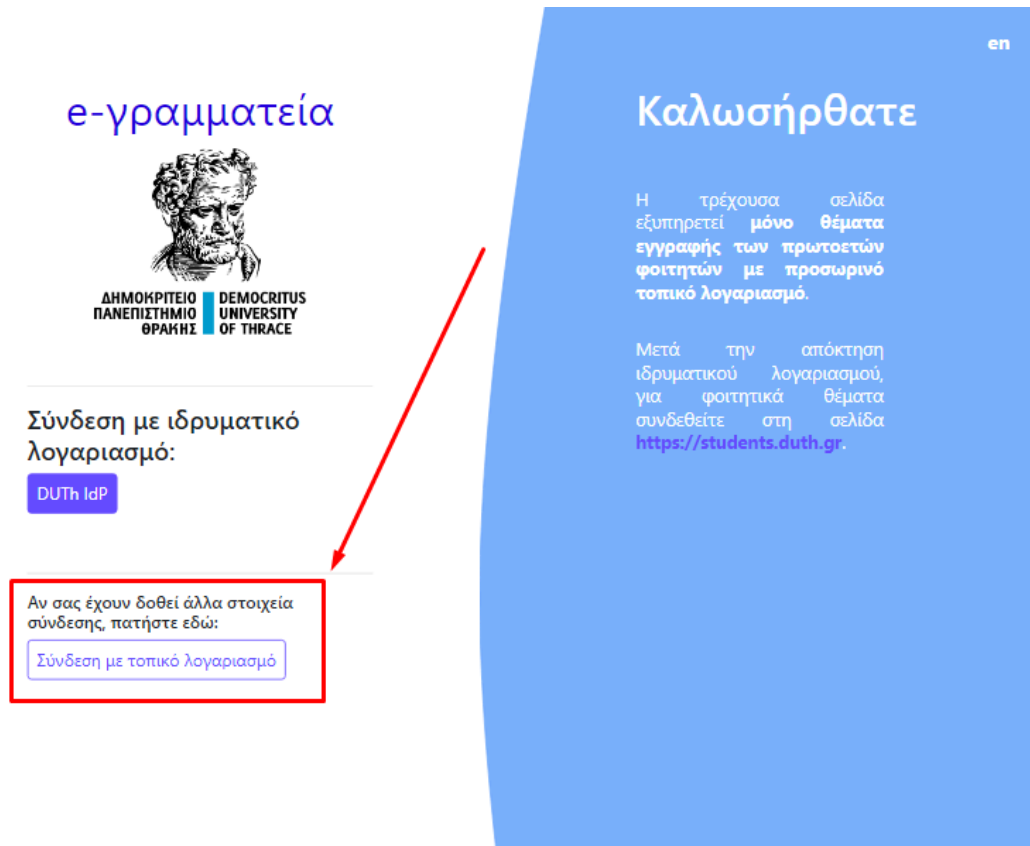
Ά έτους ακ. έτους 2024-2025

[*Τελευταία ενημέρωση, 01/10/2024]

Η διαδικασία συμπλήρωσης - επικαιροποίησης των προσωπικών σας στοιχείων και η αποστολή της αίτησης με τα απαραίτητα δικαιολογητικά, για την εγγραφή σας στα πληροφοριακά συστήματα του Πανεπιστημίου μας και την έκδοση του Ιδρυματικού σας λογαριασμού θα πραγματοποιηθεί το διάστημα **από 26 Σεπτεμβρίου 2024 έως και 6 Οκτωβρίου 2024 (ώρα 23:59)**, μέσω της υπηρεσίας:


<https://register.duth.gr>.

Στο φυλλομετρητή σας (browser - Chrome, Firefox, Edge, Safari κλπ.) πληκτρολογήστε: <https://register.duth.gr/> (Εικ.1)



en

e-γραμματεία



ΔΗΜΟΚΡΙΤΕΙΟ
ΠΑΝΕΠΙΣΤΗΜΙΟ
ΘΡΑΚΗΣ

DEMOCRITUS
UNIVERSITY
OF THRACE

Σύνδεση με ιδρυματικό λογαριασμό:

DUTH IdP

Αν σας έχουν δοθεί άλλα στοιχεία σύνδεσης, πατήστε εδώ:

Σύνδεση με τοπικό λογαριασμό

Καλωσήρθατε

Η τρέχουσα σελίδα εξυπηρετεί **μόνο θέματα εγγραφής των πρωτοετών φοιτητών με προσωρινό τοπικό λογαριασμό.**

Μετά την απόκτηση ιδρυματικού λογαριασμού, για φοιτητικά θέματα συνδεθείτε στη σελίδα <https://students.duth.gr>.

Εικ.1

Επιλέξτε **«Σύνδεση με τοπικό λογαριασμό»**.

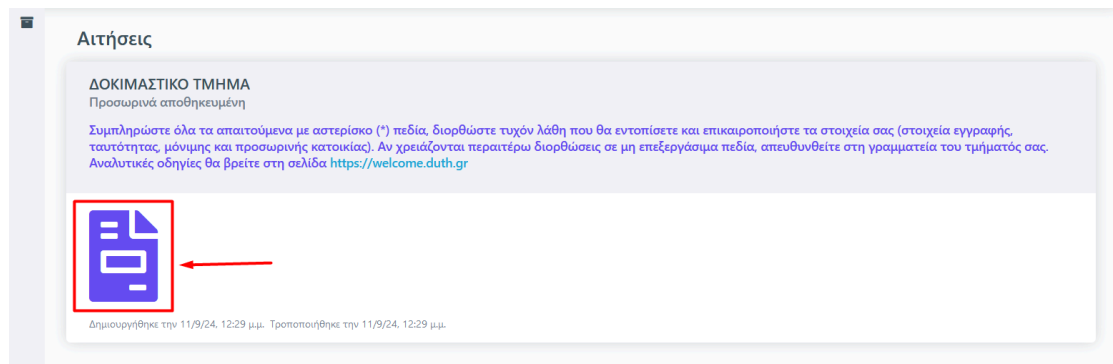
Για την είσοδό σας στην υπηρεσία αυτή θα χρησιμοποιήσετε ως:

ΟΝΟΜΑ ΧΡΗΣΤΗ: τον 8-ψήφιο κωδικό υποψηφίου (Πανελλαδικές Εξετάσεις 2024)

ΚΩΔΙΚΟΣ ΠΡΟΣΒΑΣΗΣ: τον Αριθμό Μητρώου Κοινωνικής Ασφάλισής σας (Α.Μ.Κ.Α.)

Επιλέξτε: **ΕΙΣΟΔΟΣ** (Εικ.1)

Στη συνέχεια επιλέξτε το εικονίδιο με την προσωρινά αποθηκευμένη αίτηση που θα βρείτε στην αρχική σελίδα (Εικ.2)



Εικ.2

Έχετε μεταφερθεί στην καρτέλα:


«1. Επιλογή προγράμματος σπουδών»,

όπου βλέπετε γενικές πληροφορίες για το πρόγραμμα σπουδών σας.

Επιλέξτε το εικονίδιο **Επόμενο** που θα βρείτε κάτω δεξιά (Εικ.3)

Προσωρινά αποθηκευμένη
Δημιουργήθηκε την 11/9/24, 12:29 μ.μ. Τροποποιήθηκε την 11/9/24, 12:29 μ.μ.

Συμπληρώστε όλα τα απαιτούμενα με αστερίσκο (*) πεδία. Διορθώστε τυχόν λάθη που θα εντοπίσετε και επικαιροποιήστε τα στοιχεία σας (στοιχεία εγγραφής, ταυτότητας, μόνιμης και προσωρινής κατοικίας). Αν χρειάζονται περαιτέρω διορθώσεις σε μη επεξεργασμένα πεδία, απευθυνθείτε στη γραμματεία του τμήματός σας. Αναλυτικές οδηγίες θα βρείτε στη σελίδα <https://welcome.duth.gr>

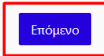
1. Επιλογή προγράμματος σπουδών 2. Προσωπικές Πληροφορίες 3. Έγγραφα  Μηνύματα

Επίπεδο σπουδών

Επιλέξτε το επίπεδο του προγράμματος σπουδών στο οποίο επιθυμείτε να εγγραφείτε (πχ "Μεταπτυχιακό").

Πρόγραμμα σπουδών

Επιλέξτε το πρόγραμμα σπουδών στο οποίο επιθυμείτε να εγγραφείτε. Μια άδεια λίστα σημαίνει πως-τη δεδομένη χρονική στιγμή-δεν υπάρχουν διαθέσιμα προγράμματα σπουδών προς εγγραφή για το επιλεγμένο επίπεδο.



Εικ.3

ώστε να μεταφερθείτε στην καρτέλα:

«2. Προσωπικές Πληροφορίες»,

Συμπληρώστε όλα τα απαιτούμενα, με αστερίσκο (*), πεδία, διορθώστε τυχόν λάθη που θα εντοπίσετε και επικαιροποιήστε τα στοιχεία σας (στοιχεία εγγραφής, ταυτότητας, μόνιμης και προσωρινής κατοικίας).

Επιλέξτε το εικονίδιο **Επόμενο** που θα βρείτε κάτω δεξιά (Εικ.4β)

Προσωρινά αποθηκευμένη
Δημιουργήθηκε την 11/9/24, 12:29 μ.μ. Τροποποιήθηκε την 11/9/24, 12:29 μ.μ.

Συμπληρώστε όλα τα απαιτούμενα με αστερίσκο (*) πεδία, διορθώστε τυχόν λάθη που θα εντοπίσετε και επικαιροποιήστε τα στοιχεία σας (στοιχεία εγγραφής, ταυτότητας, μόνιμης και προσωρινής κατοικίας). Αν χρειάζονται περαιτέρω διορθώσεις σε μη επεξεργασμένα πεδία, απευθυνθείτε στη γραμματεία του τμήματός σας. Αναλυτικές οδηγίες θα βρείτε στη σελίδα <https://welcome.duth.gr>

1. Επιλογή προγράμματος σπουδών 2. Προσωπικές Πληροφορίες 3. Έγγραφα Μηνύματα

Στοιχεία Εγγραφής

Τμήμα Έτος εγγραφής 2024-2025

Στοιχεία Φοιτητή

Όνομα * Επώνυμο * Όνομα Πατρός Όνομα Μητρός

Φύλο * Υπηκοότητα *

Στοιχεία Ταυτότητας

Ημερομηνία Γέννησης * Τόπος Γέννησης * Περιοχή Γέννησης

Τύπος εγγράφου ταυτοποίησης * Αριθμός εγγράφου ταυτοποίησης * Ημερομηνία έκδοσης Αρχή έκδοσης εγγράφου

Εικ.4α

Στοιχεία Μόνιμης Κατοικίας

Διεύθυνση ΤΚ Πόλη Περιοχή

Χώρα Τηλέφωνο Κινητό Τηλέφωνο * Email *

Συμπεριλάβετε και τον κωδικό της χώρας π.χ. +3069xxxxxxxx

Στοιχεία Προσωρινής Κατοικίας

Διεύθυνση ΤΚ Πόλη Περιοχή

Χώρα Τηλέφωνο

→

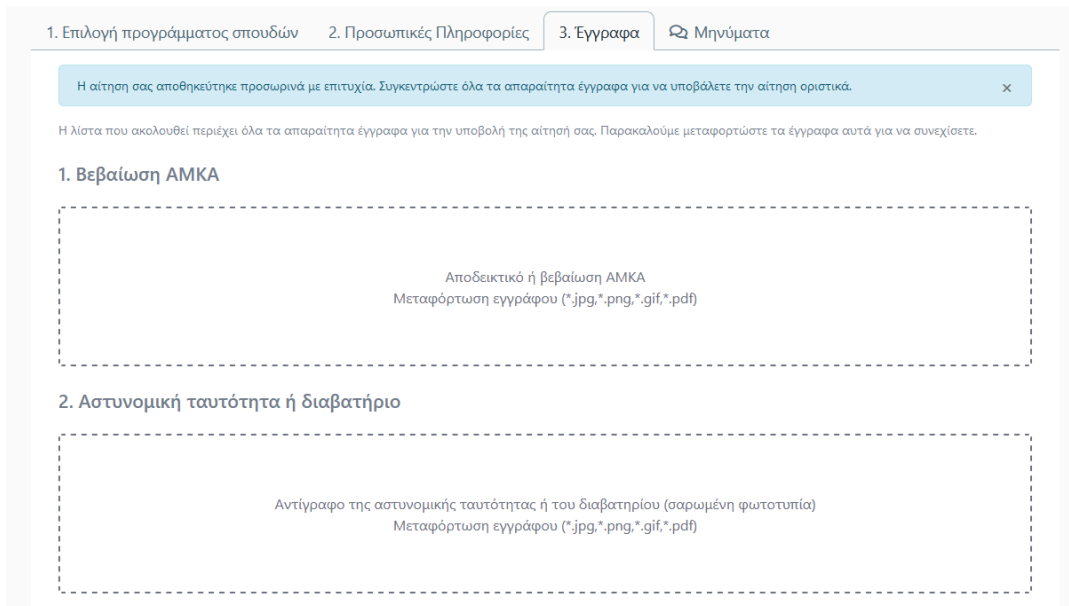
Εικ.4β

Στην επόμενη καρτέλα:

«3. Έγγραφα»,

πρέπει να μεταφορτώσετε (upload) τα απαραίτητα δικαιολογητικά τα οποία στη συνέχεια θα αποσταλούν στη γραμματεία του Τμήματός σας, σε μορφή pdf, jpg ή png.

Κάντε κλικ στο κάθε πλαίσιο ξεχωριστά και επιλέξτε το αντίστοιχο αρχείο, που έχετε αποθηκευμένο στον υπολογιστή σας, για μεταφόρτωση (Εικ.5)



The screenshot shows a web interface with a navigation bar at the top containing four tabs: "1. Επιλογή προγράμματος σπουδών", "2. Προσωπικές Πληροφορίες", "3. Έγγραφα", and "Μηνύματα". The "3. Έγγραφα" tab is active. Below the navigation bar, there is a light blue notification box with the text: "Η αίτηση σας αποθηκεύτηκε προσωρινά με επιτυχία. Συγκεντρώστε όλα τα απαραίτητα έγγραφα για να υποβάλετε την αίτηση οριστικά." To the right of this box is a close button (X). Below the notification, a message reads: "Η λίστα που ακολουθεί περιέχει όλα τα απαραίτητα έγγραφα για την υποβολή της αίτησής σας. Παρακαλούμε μεταφορτώστε τα έγγραφα αυτά για να συνεχίσετε." The main content area is divided into two sections, each with a dashed border for document upload:

- 1. Βεβαίωση ΑΜΚΑ**
Αποδεικτικό ή βεβαίωση ΑΜΚΑ
Μεταφόρτωση εγγράφου (*.jpg,*.png,*.gif,*.pdf)
- 2. Αστυνομική ταυτότητα ή διαβατήριο**
Αντίγραφο της αστυνομικής ταυτότητας ή του διαβατηρίου (σαρωμένη φωτοτυπία)
Μεταφόρτωση εγγράφου (*.jpg,*.png,*.gif,*.pdf)

Τα **δικαιολογητικά**, που θα πρέπει να επισυνάψετε, **ηλεκτρονικά**, είναι:

1. Αποδεικτικό ή βεβαίωση Α.Μ.Κ.Α.
2. Αστυνομική ταυτότητα ή διαβατήριο (Αντίγραφο της αστυνομικής ταυτότητας ή του διαβατηρίου – σαρωμένη φωτοτυπία)
3. Η ηλεκτρονική αίτηση εγγραφής που κατατέθηκε στο Υπουργείο (ανυπόγραφο αρχείο.pdf από την εφαρμογή του Υπουργείου)
4. Πιστοποιητικό γέννησης
5. Φωτογραφία τύπου αστυνομικής ταυτότητας (πρόσφατη φωτογραφία, έγχρωμη ή ασπρόμαυρη και να απεικονίζει ευκρινώς μόνο το πρόσωπο του φοιτητή σε ουδέτερο φόντο (το πρόσωπο να καλύπτει όλη την επιφάνεια της φωτογραφίας))

Τέλος, για οριστική Υποβολή επιλέξτε το πράσινο κουμπί **Υποβολή** που θα βρείτε στο τέλος δεξιά της σελίδας και αποδεχτείτε το επιβεβαιωτικό μήνυμα που θα εμφανιστεί (Εικ.6β)

1. Επιλογή προγράμματος σπουδών 2. Προσωπικές Πληροφορίες 3. Έγγραφα Μηνύματα

Η αίτηση σας αποθηκεύτηκε προσωρινά με επιτυχία. Συγκεντρώστε όλα τα απαραίτητα έγγραφα για να υποβάλετε την αίτηση οριστικά. x

Η λίστα που ακολουθεί περιέχει όλα τα απαραίτητα έγγραφα για την υποβολή της αίτησής σας. Παρακαλούμε μεταφορτώστε τα έγγραφα αυτά για να συνεχίσετε.

1. Βεβαίωση ΑΜΚΑ

AMKA.pdf
(application/pdf)

2. Αστυνομική ταυτότητα ή διαβατήριο

Αστυνομική
ταυτότητα.pdf
(application/pdf)

3. Ηλεκτρονική αίτηση εγγραφής Υπουργείου

Ηλεκτρονική
αίτηση εγγραφής
Υπουργείου.pdf
(application/pdf)

4. Πιστοποιητικό γέννησης

Πιστοποιητικό
γέννησης.pdf
(application/pdf)

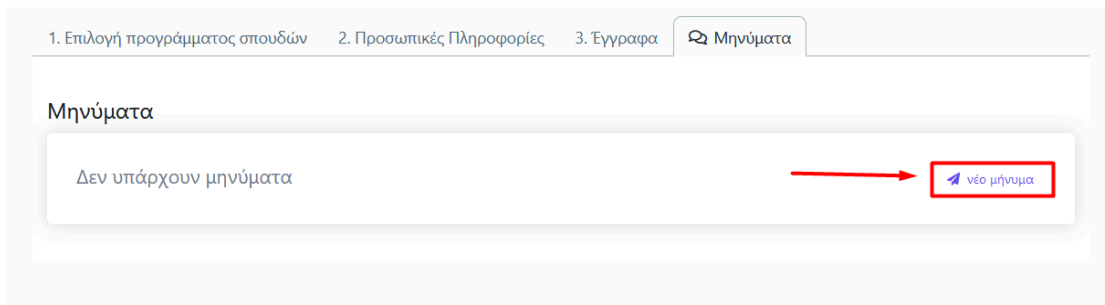
5. Φωτογραφία

Φωτογραφία.pdf
(application/pdf)

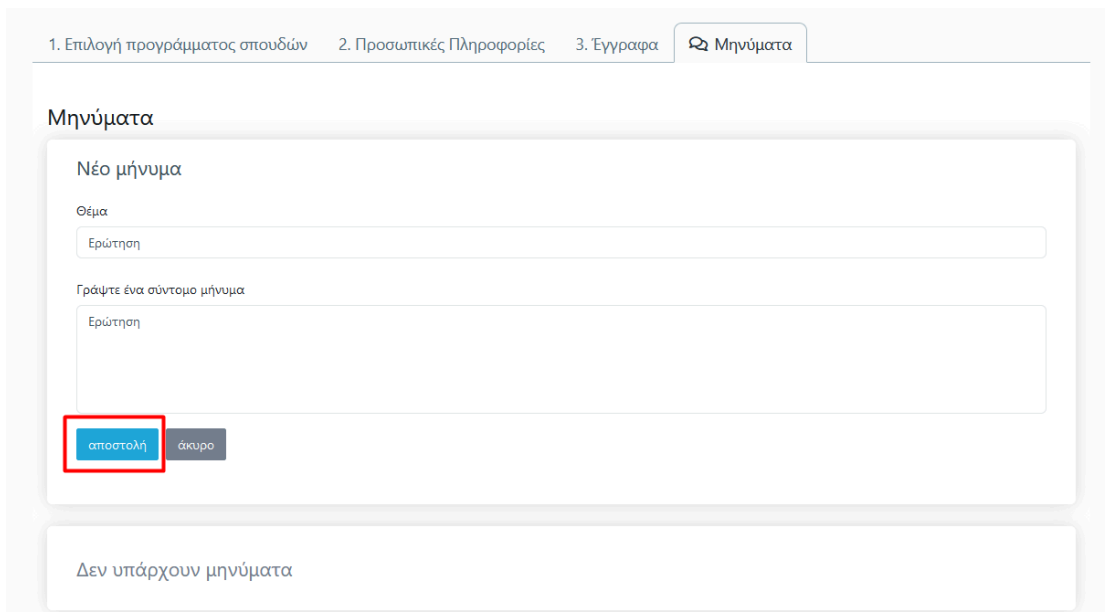
Επόμενο **Υποβολή**

Εικ.6β

Σημείωση: Αν για οποιοδήποτε λόγο προκύψει η ανάγκη για επικοινωνία με τη γραμματεία του Τμήματός σας, σχετικά με την εγγραφή σας, μπορείτε να στείλετε εσωτερικό μήνυμα από την καρτέλα **Μηνύματα**, επιλέγοντας **Νέο μήνυμα** (Εικ.7) και αφού καταχωρήσετε το θέμα και το επιθυμητό κείμενο, να πατήσετε **Αποστολή** (Εικ.8)



Εικ.7



Εικ.8

ΠΡΟΣΟΧΗ!

Μετά την αποστολή της αίτησης σας και την ολοκλήρωση του ελέγχου από τη Γραμματεία του Τμήματος σας, θα ενημερωθείτε:

1. εντός των επομένων εργάσιμων ημερών, με γραπτό sms (στον αριθμό κινητού τηλεφώνου που θα δηλώσετε κατά την συμπλήρωση - επικαιροποίηση των προσωπικών σας στοιχείων στην υπηρεσία



<https://register.duth.gr>) για το **Όνομα Χρήστη (username)** και τον **Κωδικό πρόσβασης (password)** του ιδρυματικού σας λογαριασμού.

2. άμεσα με email (το οποίο δηλώσατε κατά την συμπλήρωση - επικαιροποίηση των προσωπικών σας στοιχείων στην υπηρεσία <https://register.duth.gr>) για την αλλαγή της κατάστασης της αίτησης εγγραφής σου στο πληροφοριακό σύστημα του Πανεπιστημίου μας.

Σε περίπτωση που η γραμματεία του Τμήματός σας κρίνει πως πρέπει να διορθώσετε τα δικαιολογητικά που έχετε επισυνάψει, θα σας ενημερώσει με μήνυμα στο <https://register.duth.gr> στην καρτέλα "**Μηνύματα**" για τις απαιτούμενες αλλαγές που θα πρέπει να κάνετε πριν, ξανά, υποβάλετε την αίτησή σας. Η κατάσταση της αίτησης θα αλλάξει από "**Σε εκκρεμότητα**" σε "**Προσωρινά αποθηκευμένη**".

Ως εκ τούτου, παρακαλούμε, αν δεν λάβετε, από την ημέρα υποβολής της αίτησής σας, **εντός των επομένων εργάσιμων ημερών** το sms ενεργοποίησης του ιδρυματικού σας λογαριασμού, να ελέγξετε την κατάσταση της αίτησής σας εκ νέου.

Γνωρίζοντας τα στοιχεία του ιδρυματικού σας λογαριασμού, για ζητήματα **ηλεκτρονικής γραμματείας**, μπορείτε πλέον να επισκεφθείτε το σύνδεσμο:

<https://students.duth.gr>

καθώς επίσης και την Πλατφόρμα Τηλεκπαίδευσης:

<https://eclass.duth.gr>

Οι φοιτητές των τμημάτων Καβάλας και Δράμας (εξαιρείται το Διδυμότειχο) θα συνδέονται στην Πλατφόρμα Τηλεκπαίδευσης:

<https://eclass.emt.ihu.gr>

Αναλυτικές πληροφορίες και οδηγίες για τις παρεχόμενες, από το Δ.Π.Θ., υπηρεσίες θα βρείτε επίσης στις ιστοσελίδες:

1. Δημοκρίτειο Πανεπιστήμιο Θράκης:

<https://duth.gr/>

2. Διεύθυνση Μηχανοργάνωσης του Δ.Π.Θ.:



<https://itc.duth.gr/>

3. Υπηρεσία υποβολής ηλεκτρονικών αιτημάτων και βάση γνώσεων:

<https://helpdesk.duth.gr>

4. Η Διεύθυνση Μηχανοργάνωσης δημιούργησε ένα video για να σας παρουσιάσει τις ψηφιακές υπηρεσίες που θα χρειαστείτε στο ξεκίνημά σας στο Δ.Π.Θ. Δείτε το video:

<https://www.youtube.com/watch?v=zIAtvozsNk&t=2s>

Για περισσότερες πληροφορίες σχετικά με το Τμήμα σας, επισκεφτείτε την [ιστοσελίδα του Τμήματός σας](#) ή επικοινωνήστε με το γραφείο φοιτητικών θεμάτων της Γραμματείας.

Ο ιδρυματικός λογαριασμός χρήστη απαιτείται για την πρόσβαση σας σε όλες τις υπηρεσίες του Πανεπιστημίου καθώς και σε αυτές συνεργαζόμενων φορέων.

Από τον Ιδρυματικό λογαριασμό προκύπτει και η διεύθυνση του Ιδρυματικού σας e-mail.

Παράδειγμα: protoetis@ee.duth.gr θα είναι η διεύθυνση e-mail ενός/μιας φοιτητή/τριας με όνομα χρήστη "protoetis", από το Τμήμα Ηλεκτρολόγων Μηχανικών και Μηχανικών Υπολογιστών [ee].

Εάν επιθυμείτε να αλλάξετε τον κωδικό πρόσβασης του ιδρυματικού σας λογαριασμού, επισκεφθείτε το σύνδεσμο: <https://password.duth.gr> και ακολουθήστε τις αναγραφόμενες οδηγίες. Προσοχή στις προδιαγραφές που πρέπει να πληροί ο νέος κωδικός σας. Από τη σελίδα αυτή μπορείτε επίσης να ορίσετε μία διεύθυνση email που θα χρησιμοποιείται για ανάκτηση του κωδικού σας, σε περίπτωση απώλειάς του.

Ο κωδικός πρόσβασης είναι αυστηρά προσωπικός και δεν πρέπει να κοινοποιείται σε κανέναν.



Οι υπηρεσίες του Πανεπιστημίου δεν θα ζητήσουν ΠΟΤΕ τον κωδικό σας.

Καλώς Ορίσατε
στο Δημοκρίτειο Πανεπιστήμιο Θράκης!